



FESTAS JUNINAS

12 de junho – Santo Antônio

24 de junho – São João

29 de junho – São Pedro

As festas juninas fazem parte da tradição católica, mas em muitos lugares essas festas perderam essa característica.

As escolas comemoram as festas juninas com muita música e quermesses. Os alunos dançam quadrilha e se fantasiam de caipiras.

Nas barraquinhas são vendidos pé-de-moleque, paçoca, cocada, pipoca e muitas outras comidas tradicionais do Brasil.


Muitos adultos comemoram as festas juninas com fogos de artifício, fogueiras, balões. Tudo isso pode ser muito perigoso. Os balões podem cair e provocar incêndios; os fogos de artifício e fogueiras podem provocar acidentes como queimaduras e também incêndios.

Se você for a uma festa de adultos, fique bem distante e assista à queima de fogos em local protegido.

Vamos preparar a festa

Reúna-se com outros colegas para organizar uma festa junina.

- **Grupo dos salgados** – elabora uma lista de comidas que devem fazer parte do cardápio.
- **Grupo dos doces** – faz uma lista dos doces tradicionalmente servidos numa festa junina.
- **Grupo das bebidas** – faz uma lista das frutas da época para preparar sucos.
- **Grupo da música** – faz uma lista de canções sertanejas para tocar na festa. Escrevam a letra de algumas dessas músicas e formem várias duplas para decorá-las e cantá-las na festa junina da escola.
- Quem vocês convidarão para a festa?



- Desenhe um cenário para a festa de vocês.



DIA DOS PAIS

segundo domingo de agosto


O Dia dos Pais também tem origem nos Estados Unidos.

Uma moça de nome Sonora Dodd resolveu homenagear seu pai, um veterano da guerra civil que criou sozinho seis filhos, depois da morte de sua mulher em 1898.



Sonora pediu ajuda às autoridades e à Associação de Jovens Cristãos de sua cidade. O primeiro Dia dos Pais foi comemorado na data de aniversário de seu pai: dia 19 de junho.


A partir dessa data, a rosa foi escolhida como símbolo do Dia dos Pais. A rosa vermelha para os pais vivos e a rosa branca para os pais já falecidos.



Muitos anos depois, a comemoração passou a ser no segundo domingo de agosto.

No Brasil, o Dia dos Pais é comemorado há cerca de 50 anos, desde 1953.

- Como você gostaria de comemorar o Dia dos Pais? Escreva, ilustre, faça colagem... Invente o que você quiser para festejar esse dia.





DIA NACIONAL DO FOLCLORE

22 de agosto

Folclore é a cultura do povo, é um saber que se expressa por meio de brincadeiras, jogos, festas, danças, lendas, cantigas de ninar e de roda, crendices, superstições e muitas outras manifestações.

O folclore brasileiro recebeu contribuições dos três grandes grupos que deram origem ao nosso povo: os índios, os portugueses e os negros africanos. Os outros imigrantes também trouxeram sua cultura para o Brasil.

Todos nós conhecemos comidas típicas do lugar onde moramos e de lugares que visitamos. As comidas e as bebidas que você listou para a festa junina fazem parte do folclore brasileiro.

FUNDAÇÃO BIBLIOTECA NACIONAL/DRD/DIVISÃO DE
ICNOGRAFIA, RJ



Coroação de um rei nos festejos de Reis.
Pintura de Carlos Julião, 1776.

Brincadeiras muito conhecidas do nosso folclore são as parlendas. Leia estas e pesquise outras.

Um, dois, feijão com arroz.
Três, quatro, feijão no prato.
Cinco, seis, bolo inglês.
Sete, oito, comer biscoito.
Nove, dez, comer pastéis.

Batatinha quando nasce
se esparrama pelo chão.
Menininha quando dorme
põe a mão no coração.

De modo geral, na escola, comemora-se a Semana do Folclore.

- Peça a seu pai ou responsável para escrever uma história do folclore brasileiro para você. Depois ilustre a história e leve para a classe para compor um mural com o título:

**HISTÓRIAS CONTADAS
PELOS NOSSOS PAIS**



INDEPENDÊNCIA DO BRASIL

7 de setembro

Desde que chegaram aqui, em 1500, os portugueses eram os donos de tudo o que havia no Brasil.

Muitos brasileiros estavam descontentes com os portugueses e queriam que o Brasil fosse um país livre e independente. Mas os portugueses insistiam em mandar em tudo.

Depois de mais de 300 anos de mando português, no dia 7 de setembro de 1822, o príncipe D. Pedro I proclamou a independência e se tornou o primeiro imperador do Brasil.

Desde então, somos reconhecidos como um país independente.



Independência ou Morte. Pintura de Pedro Américo, 1888.

JOSÉ ROSAEL/ACERVO DO MUSEU PAULISTA, SP

De modo geral, as escolas comemoram a Semana da Pátria, que se inicia no dia 1º de setembro.

Vamos fazer um desfile

Praticamente em todas as cidades há desfiles no dia 7 de setembro. Grupos de militares, de policiais, de estudantes e muitos outros participantes desfilam pelas ruas ao som de músicas chamadas marchas e dobrados.

- Faça um chapéu com folha de jornal e pinte-o com as cores da bandeira do Brasil.
- Dobre várias folhas de papel para fazer uma espada. Pinte-a com as cores que você gosta.
- Em grupo, ensaiem um hino para vocês desfilarem no recreio da escola. Pode ser:

Marcha soldado,
Cabeça de papel.
Se não marchar direito
Vai preso pro quartel.

O quartel pegou fogo.
Maria deu o sinal.
Acode, acode, acode
A bandeira nacional.





DIA DA ÁRVORE

21 de setembro



Muitos países comemoram o Dia da Árvore em 22 de abril. O Brasil é um dos únicos países que têm data diferente para celebrar esse dia.

A explicação é porque os índios brasileiros sempre festejaram as árvores na época das chuvas ou quando preparavam a terra para o cultivo de suas plantas. Essa época coincide com a entrada da estação da primavera.

Em alguns países a primavera é a estação das flores. Mas no Brasil existem diferentes tipos de plantas que dão flores o ano inteiro, até no inverno.

As plantas ajudam a purificar o ar que respiramos, nos fornecem alimentos, roupas, remédios e muitas outras coisas, além de embelezar a natureza.

Mas, apesar disso, estão roubando o verde da nossa bandeira, como mostra a bandeira da organização S.O.S. Mata Atlântica.



O Dia da Árvore não deveria servir apenas para plantar mudinhas de plantas e fazer festa na escola.

É muito importante que todos nós participemos de campanhas em defesa do ambiente, da nossa morada no planeta Terra.

- Junte-se a um grupo de colegas e façam cartazes em defesa da natureza e das pessoas.
- Colem os cartazes no mural da sala de aula.